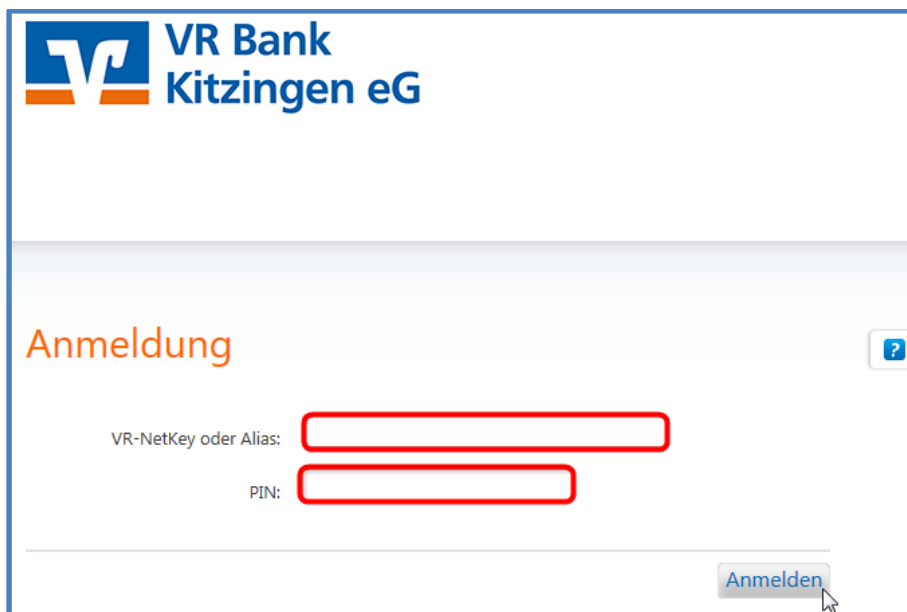
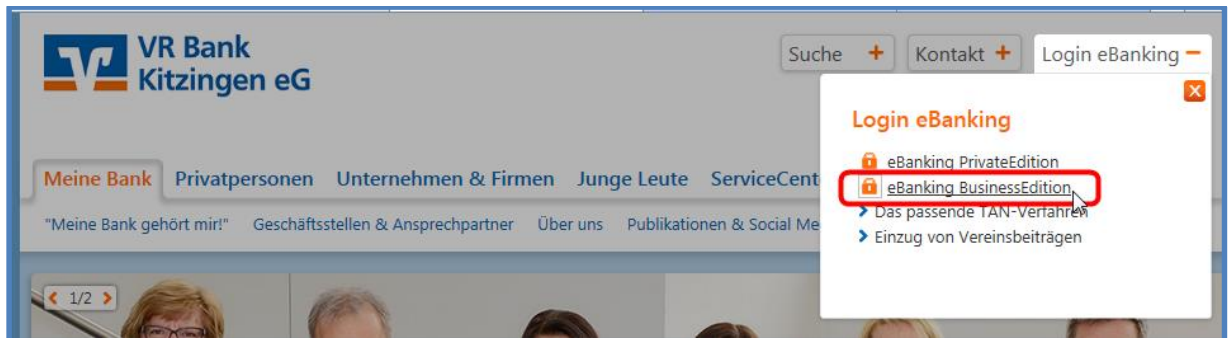


## SEPA-Dauerlastschriften in der eBanking BusinessEdition

### I Anmeldung in der eBanking BusinessEdition

1. Der Einstieg erfolgt über unsere Website: [www.vrkt.de](http://www.vrkt.de)
  - Login eBanking – BusinessEdition
  - Anmeldung mit Netkey und PIN

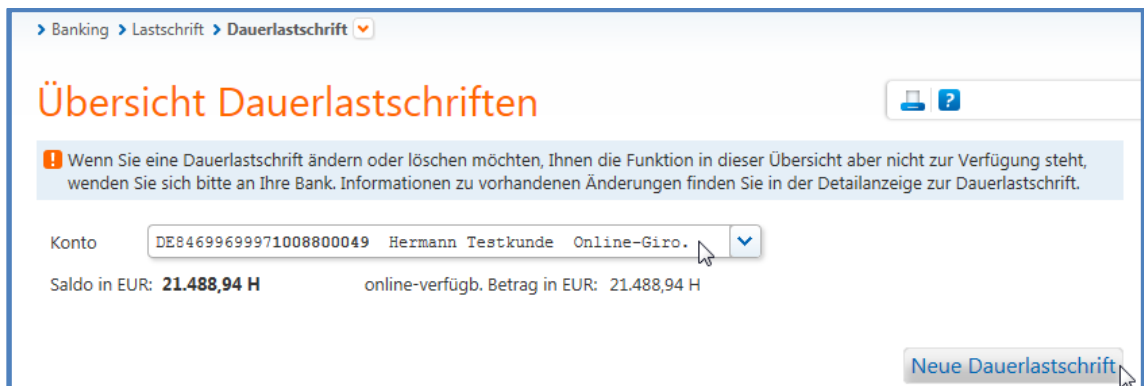


## II Erstellen der Dauerlastschrift

1. Lastschrift und anschließend Dauerlastschrift klicken




2. In dieser Übersicht sehen Sie bereits angelegte Dauerlastschriften, oder können Neue anlegen. Zusätzlich kann hier noch das Gutschriftskonto ausgewählt werden.



### 3. Anlage der neuen Dauerlastschrift

> Banking > Lastschrift > Dauerlastschrift

**Dauerlastschrift**

Konto: DE84699699971008800049 Hermann Testkunde Online-Giro. Ausführliche Hilfe 

Saldo in EUR: **21.488,94 H** online-verfügb. Betrag in EUR: 21.488,94 H

Zahlungspflichtiger: Aus Vorlage  
 Marlies Maier

IBAN des Zahlungspflichtigen: DE52701695855190000000 BIC: Wird befüllt

Bei Kreditinstitut: MUENCHNER BANK EG Betrag in EUR: 250,00

Verwendungszweck:  [+ Mehr](#)

IBAN Zahlungsempfänger (Kontoinhaber): DE84699699971008800049 Zahlungsempfänger (Kontoinhaber): Hermann Testkunde

Abweichender Zahlungsempfänger:

Mandatsreferenz: 987543CB2

Unterschieden am: 01.07.2014 (TT.MM.JJJJ)

Ausführungsart: wiederholend

Gläubiger-ID Zahlungsempfänger: DE99ZZZ05678901234

[+ Ursprüngliche Mandatsdaten erfassen](#)

Turnus: monatlich

Ausführungstag: --

Ausführung ab: Tag: -- Monat: -- Jahr: --

Ausführung bis: -- -- unbefristet

Als Vorlage unter folgendem Namen speichern:

- Bei Fragen zu den einzelnen Feldern nutzen Sie bitte die Hilfe-Funktion
- Wenn Sie bereits Lastschrift-Vorlagen angelegt haben Sie die Möglichkeit diese zu nutzen.
- Einstellen vom Turnus und Eingaben prüfen klicken




4. Durch die TAN-Eingabe wird der Auftrag an die VR Bank Kitzingen übertragen.

**TAN-Eingabe durch optische Erkennung**

- 1 **Stecken Sie Ihre Chipkarte in den TAN-Generator und drücken "F".**
- 2 **Halten Sie den TAN-Generator vor die animierte Grafik. Dabei müssen die Markierungen (Dreiecke) der Grafik mit denen auf Ihrem TAN-Generator übereinstimmen.**
- 3 **Prüfen Sie die Anzeige auf dem Leserdisplay und drücken "OK".**
- 4 **Prüfen Sie die Hinweise (IBAN Zahler und Betrag) auf dem Leserdisplay und bestätigen diese dann jeweils mit "OK" auf Ihrem TAN-Generator.**
- 5 **Bitte beachten: Überprüfen Sie die Anzeige des TAN-Generators immer anhand der Original-Transaktions-Daten - z.B. einer Rechnung.**

Einstellungen: Größe Geschwindigkeit: - Speichern



**+ TAN-Eingabe durch manuelle Erfassung**

Bitte geben Sie die auf Ihrem TAN-Generator angezeigte TAN ein:

5. Zum Abschluss erhalten Sie folgende Bestätigung

### Information zu: Dauerlastschrift

Konto  Hermann Testkunde Online-Giro.

Saldo in EUR: **21.488,94 H** online-verfügb. Betrag in EUR: 21.488,94 H

<b>Dauerlastschrift-Nr.:</b>	1234N
<b>Zahlungsdaten</b>	
Zahlungspflichtiger:	Marlies Maier
IBAN des Zahlungspflichtigen:	DE52701695855190000000
BIC:	GENODEF1M01
Bei Kreditinstitut:	Münchner Bank
Betrag in EUR:	250,00
IBAN Zahlungsempfänger (Kontoinhaber):	DE84699699971008800049
Zahlungsempfänger (Kontoinhaber):	Hermann Testkunde
<b>Mandatsdaten</b>	
Mandatsreferenz:	987543CB2
Unterschrieben am:	01.07.2014
Ausführungsart:	wiederholend
Gläubiger-ID Zahlungsempfänger:	DE99ZZZ05678901234
<b>Terminaten</b>	
Turnus:	jährlich
Ausführung:	am 01.07
Erstmals am:	01.07.2016
Ausführung bis:	unbefristet

**Verwendete TAN: 123456**

**Ihren Auftrag haben wir entgegengenommen.**



### III Änderung von Dauerlastschriften

1. Einstieg identisch II Punkt 1
2. Auswahl der gewünschten Dauerlastschrift

#### Übersicht Dauerlastschriften

! Wenn Sie eine Dauerlastschrift ändern oder löschen möchten, Ihnen die Funktion in dieser Übersicht aber nicht zur Verfügung steht, wenden Sie sich bitte an Ihre Bank. Informationen zu vorhandenen Änderungen finden Sie in der Detailanzeige zur Dauerlastschrift.

Konto: DE84699699971008800049 Hermann Testkunde Online-Giro.

Saldo in EUR: **21.488,94 H**      online-verfügb. Betrag in EUR: 21.488,94 H

Neue Dauerlastschrift

Dauerlastschriftsdaten	Turnus planmäßige Ausführung nächste Ausführung	Betrag in EUR	Aktionen
Maier und Huber Consulting Coaching IBAN: AT802032006800000125 BIC: ASPKAT2L	monatlich am 01. 01.04.2016	500,00	<span style="border: 1px solid red; padding: 2px;">✎ Ändern</span> <span style="padding: 2px;">🗑️ Löschen</span>
Susanne Huber IBAN: DE52701695855190000000 BIC: GENODEF1M01 <span style="color: #0056b3; font-weight: bold;">Änderungen siehe Details</span>	jährlich am 15.12 15.12.2016	350,00	<span style="padding: 2px;">✎ Ändern</span> <span style="padding: 2px;">🗑️ Löschen</span>

Neue Dauerlastschrift

3. Eingabe des Änderungsdatums

Tipp! Geben Sie das Tagesdatum ein, um die Änderung sofort auszuführen

**Dauerlastschrift-Nr.: 1**

Änderungen wirksam ab:  (TT.MM.JJJJ)

4. Änderungen in der Dauerlastschrift durchführen und Eingaben prüfen klicken, Bestätigung mit einer TAN

### IV Löschung von Dauerlastschriften

1. Siehe II
2. Löschen klicken

